


# ВСЕ РЕШАЮТ ТОЛЬКО ЗНАНИЯ



ФЕДЕРАЛЬНАЯ СЛУЖБА ПО НАДЗОРУ  
В СФЕРЕ ОБРАЗОВАНИЯ И НАУКИ



ВЫБОР БУДУЩЕГО!



**ДЛЯ УЧЕНИКОВ**



## ДОРОГИЕ ДРУЗЬЯ!

Данная брошюра поможет вам разобраться во многих вопросах единого государственного экзамена (ЕГЭ). И хотя в ней нет ответов на задания по предметам ЕГЭ, зато есть **ключи к решению** многих ситуаций, с которыми сталкивались участники и организаторы ЕГЭ, родители и учителя:



- Что же такое ЕГЭ?
- Что можно взять с собой на экзамен, чтобы с него не выгнали?
- Как лучше подготовиться к экзаменам?
- Каковы особенности каждого предмета?
- Почему так важно быть внимательным при оформлении решений на задания?
- Как и когда можно узнать свои результаты?

И многое, многое другое

Книга адресована участникам ЕГЭ – сегодняшним выпускникам. Они могут поделиться сведениями со своими друзьями-приятелями, которые раньше закончили школу или техникум и хотят поступить в вуз.

Сведения, которые собраны в книге, в принципе, можно найти в документах, газетах и журналах, на специальных сайтах с учебной тематикой.



## ЧТО ТАКОЕ ЕГЭ

ЕГЭ — это форма государственной итоговой аттестации по образовательным программам среднего общего образования (ГИА).

При проведении ЕГЭ используются контрольные измерительные материалы (**КИМ**). Это комплексы заданий стандартизированной формы, а для оформления ответов на задания разрабатываются специальные **бланки**.

ЕГЭ проводится письменно на русском языке (за исключением ЕГЭ по иностранным языкам).

В России ЕГЭ организуется и проводится **Федеральной службой по надзору в сфере образования и науки (Рособрнадзором)** совместно с региональными органами управления образованием.

Со стороны Рособрнадзора обеспечивается разработка экзаменационных заданий ЕГЭ, бланков, распределение их по регионам, а затем – централизованная проверка работ (заданий с кратким ответом).

Региональные власти определяют, кто и где регистрирует ребят на участие в экзаменах, кто и где их проводит, проверяет работы, утверждает и информирует о результатах экзаменов. Кроме того, они следят, чтобы экзамен сдавали честно, без нарушений.

За пределами территории России ЕГЭ проводится Рособрнадзором совместно с учредителями российских школ, расположенных за пределами территории Российской Федерации. Например, у Министерства иностранных дел за рубежом есть школы при российских посольствах, и там выпускники сдают ЕГЭ, чтобы получить аттестат о среднем образовании.

Одним словом, работы много у всех.

К ЕГЭ допускаются выпускники, не имеющие академической задолженности и полностью выполнившие учебный план или индивидуальный учебный план. Также выпускникам нужно получить «зачет» по итоговому сочинению (или изложению), это новшество 2015 года.

### Добровольно могут сдавать ЕГЭ:

- выпускники с ограниченными возможностями здоровья;
- выпускники специальных учебно-воспитательных учреждений закрытого типа для детей и подростков с девиантным (общественно опасным) поведением;
- выпускники образовательных учреждений уголовно-исполнительной системы;
- выпускники, проживающие на территории Крымского федерального округа.

Такие выпускники могут сдавать ЕГЭ или государственный выпускной экзамен (ГВЭ), для них предусмотрена такая форма государственной итоговой аттестации. По своему усмотрению они могут сочетать обе формы, это должно быть указано в их заявлении на сдачу ГИА.

### Кроме выпускников этого года, имеют право участвовать в ЕГЭ:

- выпускники прошлых лет;
- обучающиеся в образовательных организациях СПО;
- обучающиеся, получающие среднее общее образование в иностранных образовательных организациях.

В ЕГЭ можно участвовать даже в том случае, если есть действующие результаты ЕГЭ прошлых лет.

Те ребята, которые получили семейное образование и хотят получить аттестат за среднюю школу, проходят ГИА экстерном в образовательной организации, имеющей государственную аккредитацию. Они допускаются к ГИА, если получают на промежуточной аттестации отметки не ниже удовлетворительных и успешно напишут сочинение (изложение).

# РАСПИСАНИЕ ЕГЭ

ДАТА	ЕГЭ	ДАТА	ЕГЭ
<b>ДОСРОЧНЫЙ ФЕВРАЛЬСКИЙ ПЕРИОД</b>		<b>ДОСРОЧНЫЙ ПЕРИОД</b>	
<b>14</b> февраля суббота	русский язык география	<b>11</b> апреля суббота	иностранные языки (устн)
<b>ДОСРОЧНЫЙ ПЕРИОД</b>		<b>18</b> апреля суббота	информатика и ИКТ биология история
<b>23</b> марта понедельник	математика <b>Б</b>	<b>20</b> апреля понедельник	русский язык <b>резерв</b>
<b>26</b> марта четверг	математика <b>П</b>	<b>21</b> апреля вторник	математика <b>Б</b> математика <b>П</b> <b>резерв</b>
<b>28</b> марта суббота	география литература	<b>22</b> апреля среда	география химия литература обществознание физика <b>резерв</b>
<b>30</b> марта понедельник	русский язык	<b>23</b> апреля четверг	иностранные языки история биология информатика и ИКТ <b>резерв</b>
<b>4</b> апреля суббота	обществознание химия	<b>24</b> апреля пятница	иностранные языки (устн) <b>резерв</b>
<b>10</b> апреля пятница	иностранные языки физика		

# РАСПИСАНИЕ ЕГЭ

ДАТА		ЕГЭ		ДАТА		ЕГЭ	
ОСНОВНОЙ ПЕРИОД							
25 мая понедельник	география литература	18 июня четверг	иностранные языки (устн)				
28 мая четверг	русский язык	22 июня понедельник	русский язык <b>резерв</b>				
1 июня понедельник	математика Б	23 июня вторник	математика Б математика П <b>резерв</b>				
4 июня четверг	математика П	24 июня среда	география химия литература обществознание физика <b>резерв</b>				
8 июня понедельник	обществознание химия	25 июня четверг	иностранные языки история биология информатика и ИКТ <b>резерв</b>				
11 июня четверг	иностранные языки физика	26 июня пятница	иностранные языки (устн) <b>резерв</b>				
15 июня понедельник	информатика и ИКТ биология история						
17 июня среда	иностранные языки (устн)						

ЕГЭ проводится по единому расписанию, которое ежегодно утверждается приказом Министерства образования и науки Российской Федерации.

В 2015 году календарь ЕГЭ во многом отличается от привычного. Так, **досрочный период** начался уже в **феврале**. Правда, в это время ЕГЭ можно было сдать только по 2 предметам – русскому языку и географии.


Организация этих экзаменов предусмотрена для тех выпускников, которые освоили эти предметы в предыдущие годы и хотят немного разгрузить весьма напряженный экзаменационный период, сдать часть экзаменов пораньше.

Также этой возможностью могут воспользоваться выпускники прошлых лет, молодые люди, получившие образование за границей или в организациях СПО, и те ребята, которые получили неудовлетворительный результат в прошлые годы.

Теперь у всех выпускников, которые не имеют задолженностей, в том числе и за итоговое сочинение, и допущены педсоветом, есть возможность сдать все необходимые экзамены досрочно в марте – апреле. На этот раз ограничения по выбору предметов нет.

В этот период могут сдавать ЕГЭ и выпускники прошлых лет, и те ребята, которые в предыдущие годы окончили школу со справкой.

**Основной период** традиционно организуется **в мае – июне** по всем предметам для всех категорий участников – выпускников текущего года; выпускников прошлых лет. Сейчас прорабатывается идея о проведении ЕГЭ осенью для тех, кто получил неудовлетворительный результат по предмету по выбору, а также для тех, кто получил оба неудовлетворительных результата по обязательным предметам, либо повторно не сдал один из обязательных предметов.



**Обращаем внимание, что в 2015 году в июле дополнительного периода ЕГЭ не будет**



ЕГЭ проводится по 14 общеобразовательным предметам.

Для получения аттестата о среднем общем образовании выпускники текущего года сдают обязательные предметы — русский язык и математику.

**14**  
ПРЕДМЕТОВ

В 2015 году математику можно сдавать на базовом или профильном уровне, или оба сразу. Для получения аттестата достаточно успешно сдать математику на базовом уровне.

## Другие предметы ЕГЭ участники сдают на добровольной основе:

- обществознание;
- физика;
- химия;
- биология;
- история;
- литература;
- информатика и информационно-коммуникационные технологии (ИКТ);
- география;
- иностранные языки (английский, немецкий, французский и испанский).

Сдать можно любое количество предметов из списка, хоть все 14, даже не имея маховика времени Гермионы Грейнджер. Просто в этом случае нужно будет планировать сдачу ЕГЭ и досрочно, и в основной срок.

Для тех, кто хочет продолжить образование в вузе, выбор должен зависеть от планируемой специальности (направлению подготовки).

Перечень вступительных испытаний в вузах для всех специальностей (направлений подготовки) определен приказом Минобрнауки России. Каждый вуз выбирает из этого перечня те или иные предметы (не исключено, что может применить весь предложенный перечень целиком), которые представляет в своих правилах приема и объявляет еще до 1 октября.

Задания ЕГЭ называются контрольными измерительными материалами (КИМ).

Каждый КИМ – это комплекс заданий, разработанных в четком соответствии со школьной программой и всеми теми требованиями, которые определяет федеральный государственный образовательный стандарт.

Их выполнение позволяет установить уровень освоения школьной программы.

КИМ разрабатываются учеными Федерального института педагогических измерений (ФИПИ).

Существуют документы, которые регламентируют структуру и содержание КИМ – кодификаторы и спецификации. После каждого экзамена ФИПИ анализирует результаты и проводит с экспертами обсуждение структуры и содержания заданий следующего года. Обновленные документы, вместе с демоверсиями, публикуются на сайте ФИПИ [www.fipi.ru](http://www.fipi.ru) и на портале ЕГЭ [www.ege.edu.ru](http://www.ege.edu.ru) в начале учебного года.

В 2015 году произошли изменения в структуре КИМ. Так, например, нет заданий с выбором ответа. Сейчас КИМ включают в себя задания с кратким и развернутым ответами. Задания теперь представлены в режиме сквозной нумерации без буквенных обозначений А, В, С.

С изменениями по каждому конкретному предмету можно ознакомиться на сайте ФИПИ, там опубликована соответствующая справка.

### ВНИМАНИЕ!

В соответствии с законодательством Российской Федерации, сведения, содержащиеся в КИМ, относятся к информации ограниченного доступа.

Это означает, что лица, привлекаемые к проведению и сдающие ЕГЭ, несут ответственность за разглашение содержащихся в КИМ сведений.

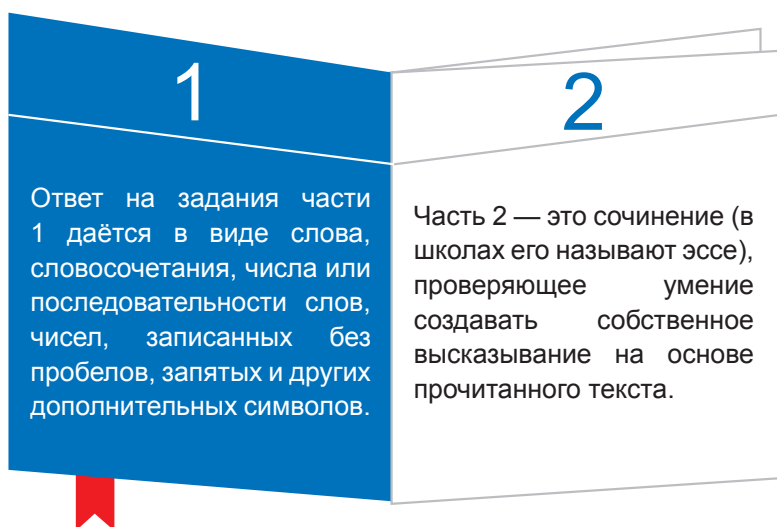
Иными словами, не фотографируйте и не выкладывайте в Интернет свой КИМ. Во-первых, вас быстро вычислят и выгонят с экзамена. Росбурнадзор ежегодно организует мониторинг Интернета во время ЕГЭ, и технология обнаружения нарушителя отработана до мелочей и до считанных минут. Во-вторых, результаты экзамена аннулируют и дадут возможность сдать ЕГЭ лишь в следующем году.

## ОСОБЕННОСТИ ЕГЭ ПО РУССКОМУ ЯЗЫКУ

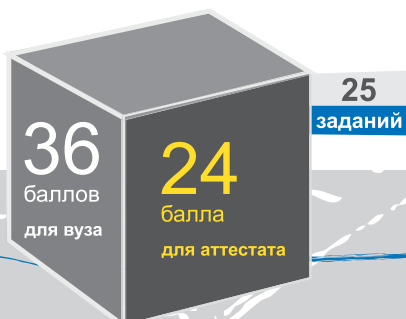
Результаты по русскому языку необходимы выпускнику, чтобы получить аттестат. Это один из обязательных предметов. Минимальное количество баллов по русскому языку для получения аттестата — **24 балла**.

Также результаты ЕГЭ по русскому языку обязательны при поступлении в вузы на каждое направление подготовки (специальность). Вузы не имеют права устанавливать минимальный порог ниже **36 баллов**.

Как мы писали выше, в этом году КИМ по русскому языку изменили свою модель. Теперь там нет заданий с выбором ответа. Экзаменационная работа состоит **из двух частей** и включает в себя **25 заданий**.



При подготовке лучше внимательно ознакомиться с демоверсиями этого года. Это очень полезный документ, который рассказывает о специфике экзамена.



Их важно знать, особенно при написании эссе. Многие учителя делятся одним секретом: когда в сочинении вам предлагают привести аргументацию, опираясь на читательский опыт, знания и жизненные наблюдения, стройте текст именно в этой последовательности. Эксперт из комиссии, проверяющий вашу работу, легко увидит все интересующие его пункты – так можно избежать досадных недоразумений и апелляции.

Также стоит уделить внимание разборчивости подчерка. Именно с помощью такого простого приема вы сможете показать проверяющему все ваши великолепные знания, убедить в правильности своих прекрасных мыслей и подчеркнуть свое уважение к его нелегкому труду.

## ОСОБЕННОСТИ ЕГЭ ПО МАТЕМАТИКЕ

Математика также является обязательным предметом для выпускников. В 2015 году ЕГЭ по математике разделен на два уровня: **базовый и профильный**.

### БАЗОВЫЙ УРОВЕНЬ

Базовая математика необходима для получения аттестата. Её имеет смысл сдавать тем ребятам, которые собираются поступать в вуз на гуманитарные специальности – там при поступлении математика не требуется.

Экзаменационная работа включает **20 заданий** с кратким ответом базового уровня сложности. Задание с кратким ответом считается выполненным, если верный ответ записан в бланке в той форме, которая предусмотрена инструкцией по выполнению задания.

В КИМ базовой математики вкладываются и справочные материалы. Например, таблица квадратов, свойства арифметического корня. Поэтому делать дополнительные справочные материалы собственными руками не стоит.

Работа оценивается по традиционной **5-балльной шкале**. Из этого следует, что для успешной сдачи ЕГЭ по математике базового уровня необходимо получить **не ниже 3 баллов**.

20  
заданий

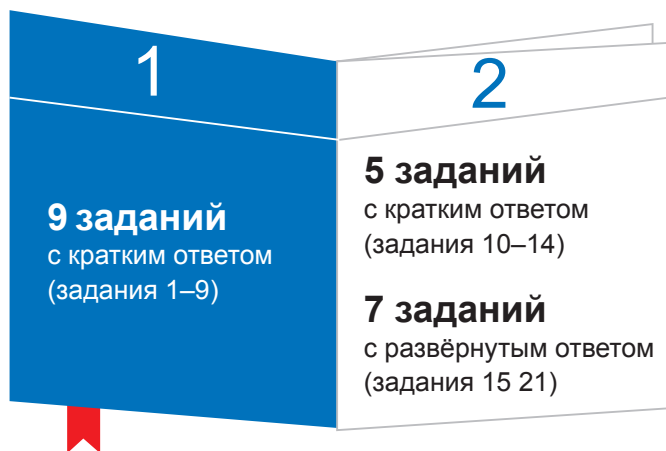


# ОСОБЕННОСТИ ЕГЭ ПО МАТЕМАТИКЕ

## ПРОФИЛЬНЫЙ УРОВЕНЬ

Результаты ЕГЭ по математике профильного уровня также могут повлиять на получение аттестата о среднем общем образовании (если участником ЕГЭ выбирается именно этот уровень экзамена). Вот эти результаты можно представлять в вузы на специальности, где в перечне вступительных испытаний есть этот предмет. Вузы не имеют права устанавливать минимальный порог ниже **27 баллов**. Престижные вузы, как правило, устанавливают свой минимальный порог гораздо выше. Потому что для учебы там у студентов-первокурсников должны быть очень хорошие знания.

Экзаменационная работа состоит **из двух частей**, которые различаются по содержанию, сложности и числу заданий:



Верное выполнение **не менее 5 заданий** варианта КИМ отвечает минимальному уровню подготовки. То есть, если вы верно выполнили всего лишь 5 заданий, то аттестат вам, конечно, дадут, а вот в вуз уже такие результаты подавать стыдно.

**Пересдача ЕГЭ по математике возможна только на базовом уровне.**

## ОСОБЕННОСТИ ЕГЭ ПО ИНОСТРАННЫМ ЯЗЫКАМ

ЕГЭ по иностранным языкам — это экзамен по выбору. Выпускники могут сдавать английский, испанский, французский или немецкий языки.

В 2015 году в ЕГЭ по иностранным языкам в состав экзамена включена устная часть «Говорение». Выбор сдачи этой части является добровольным, но это влияет на получение максимальной оценки.

**100 баллов** можно получить, если выпускник сдает и письменную, и устную части.

Максимальные баллы за **письменную часть — 80, устную — 20.**

Минимальное количество **баллов — 22.**

Если вы решили сдавать устную часть, то экзамен будет проходить в два дня:



Устные ответы на задания записываются на аудионосители. Прежде чем сдать работу, вам дадут прослушать аудиозапись, чтобы вы убедились в качестве материала.

Если были выбраны и письменная, и устная части экзаменов, апелляцию о несогласии с выставленными баллами можно подать после получения результатов обеих частей.



## В ПУНКТЕ ПРОВЕДЕНИЯ ЭКЗАМЕНОВ (ППЭ)

ЕГЭ проводится в специально оборудованных пунктах проведения экзаменов (ППЭ), которые, как правило, размещаются в школах, техникумах, вузах или в других зданиях, отвечающих соответствующим требованиям.

Для исключения возможности нарушений ППЭ оборудуются металлоискателями и средствами видеонаблюдения, во многих аудиториях – с возможностью трансляции он-лайн. В некоторых случаях, по решению региональных властей, устанавливаются и системы подавления сигналов мобильной связи.

Как правило, выпускников этого года в ППЭ сопровождают уполномоченные представители от их школы (лица, гимназии и т.п.).

### ЧТО НУЖНО ВЗЯТЬ С СОБОЙ В ППЭ:

- паспорт или другой документ, удостоверяющий личность;
- ручку с черными чернилами (практика показывает, что гелевая ручка лучше распознается при обработке бланков);
- разрешенное дополнительное оборудование, если такое возможно на экзамене;
- медицинские препараты при необходимости.

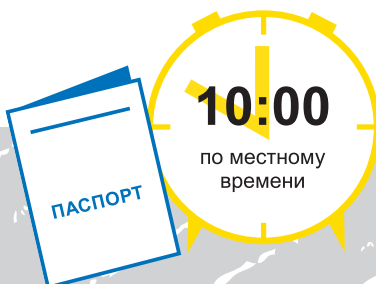
### ЧТО БУДЕТ В ППЭ И АУДИТОРИИ

ЕГЭ начинается в **10:00 по местному времени**.

ППЭ открываются для участников **за 45 минут** до начала экзамена.

При входе в ППЭ организаторы должны проверить ваш документ, удостоверяющий личность.

Потом ответственные организаторы провожают участников ЕГЭ к аудиториям.



В какой аудитории вам предстоит сдавать, указано в списках распределения участников ЕГЭ по аудиториям, которые вывешиваются на информационном стенде при входе в ППЭ и у каждой аудитории, в которой будет проходить экзамен.

При входе в аудиторию организатор должен сверить данные вашего паспорта с данными в своей ведомости.

В аудитории не нужно садиться на понравившееся место у окна или на задней парте. Всех участников ЕГЭ уже распределили по аудиториям – это делается заранее, автоматизировано. Поэтому организаторы указывают ваше место в аудитории в соответствии с распределением.

Вы проходите в аудиторию, взяв с собой только паспорт, пропуск, ручку и, если нужно, разрешенное дополнительное оборудование.




## РАЗРЕШАЕТСЯ ПОЛЬЗОВАТЬСЯ НА ЕГЭ:

- по математике – линейкой;
- по физике – линейкой и непрограммируемым калькулятором;
- по химии – непрограммируемым калькулятором;
- по географии – линейкой, транспортиром, непрограммируемым калькулятором.

**Все остальное, что не входит в данный перечень, иметь при себе и использовать на экзамене запрещено!**

Всё приносимое оборудование нужно передать организатору в аудитории для просмотра. Если ваш калькулятор, линейка или транспортир не соответствуют требованиям, организатор имеет право не выдавать это оборудование, а вернуть его только после завершения экзамена.

**Мобильный телефон на ЕГЭ — это лишнее!**





## ПРИ РАЗДАЧЕ КОМПЛЕКТОВ ЭКЗАМЕНАЦИОННЫХ МАТЕРИАЛОВ:

> внимательно **прослушать инструктаж**, проводимый организаторами в аудитории (как заполнять бланки, сколько продолжается экзамен, как подавать апелляции, где и когда можно ознакомиться с результатами ЕГЭ и т.п.);

> обратить внимание на **целостность упаковки** доставочных пакетов с индивидуальными комплектами экзаменационных материалов перед вскрытием их организаторами (в случае, если задания не печатали прямо в аудитории, а доставляли силами Спецсвязи);

> получить от организаторов **запечатанные индивидуальные комплекты** с вложенными в них КИМ и бланками регистрации и ответов;

> получить от организаторов **черновики**;

> **вскрыть** по указанию организаторов индивидуальные комплекты;

> **проверить количество бланков** регистрации и ответов, а также КИМ в индивидуальном комплекте и отсутствие в них полиграфических дефектов.

Если вы обнаружили в своем индивидуальном комплекте лишние или недостающие бланки и КИМ, а также полиграфические дефекты, нужно незамедлительно сообщить об этом организаторам, которые обязаны полностью заменить индивидуальный пакет с дефектными материалами.



## ПРИ ЗАПОЛНЕНИИ БЛАНКОВ РЕГИСТРАЦИИ:

> **прослушать инструктаж** организаторов по заполнению области регистрации бланков и по порядку работы с экзаменационными материалами;

> под руководством организаторов **заполнить бланк регистрации** и области регистрации бланков ответов № 1 и 2.

После того, как все находящиеся в аудитории участники ЕГЭ заполнили регистрационные поля бланков, официально объявляется о начале экзамена.



Время начала и окончания экзамена фиксируется на доске.

Понятно, что нужно выполнять задания. Как это надо делать – потренируйтесь на демоверсиях, они опубликованы на сайте [www.fipi.ru](http://www.fipi.ru)

Поговорим лучше о телодвижениях – куда и зачем можно выходить.

Выходить из аудитории можно по уважительной причине (в туалет, в медицинскую комнату). Вас должен сопровождать один из организаторов или дежурных по этажу. Предварительно вам нужно будет сдать бланки ЕГЭ ответственному организатору по аудитории. В бланке регистрации при этом ставится метка «Факт выхода из аудитории».

**А вот выходить в Интернет на ЕГЭ категорически запрещается!**

Любая «помощь зала», в том числе извне, на экзамене также нелегитимна.

**ЗАПРЕЩАЮТСЯ:**



разговоры



вставания с мест



пересаживания



пользование средствами связи и справочными материалами



обмен любыми материалами и предметами



хождение по ППЭ во время экзамена без сопровождения


При нарушении этих правил или отказе в их соблюдении организаторы совместно с членом ГЭК вправе удалить непослушного участника ЕГЭ с экзамена с внесением записи в протокол проведения экзамена в аудитории с указанием причины удаления. На бланках и в пропуске ставится метка о факте удаления с экзамена. Экзаменационная работа такого участника ЕГЭ направляется на проверку вместе с экзаменационными работами остальных участников ЕГЭ данной аудитории.

## ПО ОКОНЧАНИИ ЭКЗАМЕНА

> сдать бланк регистрации, бланки ответов № 1 и № 2, в том числе дополнительный бланк ответов № 2 (при наличии), черновик и КИМы.




бланк  
регистрации



бланк  
ответов №1



бланк  
ответов №2



доп. бланк  
ответов №2



черновик



КИМ

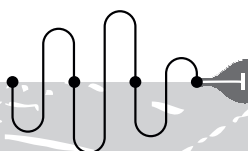
Организаторы в аудитории ставят в бланке ответов № 2 (в том числе на его оборотной стороне) и в дополнительном бланке ответов № 2 прочерк «Z» на полях бланка, предназначенных для записи ответов в свободной форме, но оставшихся незаполненными.

> при сдаче материалов ответственный организатор в аудитории фиксирует количество сданных бланков;

> по указанию организаторов покинуть аудиторию и ППЭ.

Если вы все решили гораздо раньше окончания экзамена, вы можете сдать свою работу организаторам, не дожидаясь времени окончания экзамена, но не позднее, чем за 15 минут до его официального завершения.

Если участник ЕГЭ по объективным причинам (например, по состоянию здоровья) не может завершить выполнение экзаменационной работы, он может досрочно уйти с экзамена.



# КТО МОЖЕТ ПРИСУТСТВОВАТЬ В ППЭ И АУДИТОРИИ В ДЕНЬ ЭКЗАМЕНА

## В ППЭ:

- представители СМИ;
- общественные наблюдатели;
- должностные лица Рособрнадзора и органов исполнительной власти субъектов Российской Федерации, осуществляющих переданные полномочия.

## В АУДИТОРИЯХ:

- общественные наблюдатели – в специально организованном месте (стол, стул, ручка, бумага);
- **представители СМИ – только до момента начала заполнения участниками бланков ЕГЭ;**
- должностные лица Рособрнадзора и органов исполнительной власти субъектов Российской Федерации, осуществляющих переданные полномочия, - на любом этапе экзамена;
- ассистенты, оказывающие участникам ЕГЭ с ограниченными возможностями здоровья необходимую техническую помощь.



## ЧТО ДЕЛАЮТ ВСЕ ЭТИ ЛЮДИ НА ЭКЗАМЕНЕ?

> **представители СМИ** – хотят узнать, что такое ЕГЭ и поведать об этом другим;

> **должностные лица Рособнадзора** и органов исполнительной власти субъектов Российской Федерации, осуществляющих переданные полномочия, - проверяют соблюдения порядка проведения ЕГЭ;

> **ассистенты**, оказывающие участникам ЕГЭ с ограниченными возможностями здоровья помощь – помогают им занять рабочее место, передвигаться, прочесть задание;

> **общественные наблюдатели** – призваны усилить контроль за ходом проведения ЕГЭ и соблюдения права участников ЕГЭ на объективную оценку знаний.

Со стороны общественных наблюдателей всё должно быть объективно, поэтому ими не могут быть ваши папа или мама, вообще родственники, а также учителя вашей школы, которые всегда хотят вам помочь.

Общественный наблюдатель может присутствовать не только на экзамене, но и при рассмотрении апелляций.

Если общественный наблюдатель заметил нарушения, он должен незамедлительно информировать об этом члена ГЭК, который также находится в ППЭ. Кроме того, информацию о выявленных нарушениях общественный наблюдатель может сообщить в орган исполнительной власти субъекта Российской Федерации или в Рособнадзор.



### Общественный наблюдатель не вправе:

- нарушать ход проведения экзамена, рассмотрения апелляций;
- подсказывать или отвлекать участников при выполнении ими экзаменационных работ или при рассмотрении апелляций;
- использовать средства связи и электронно-вычислительной техники (в том числе калькуляторы) в местах проведения экзаменов.

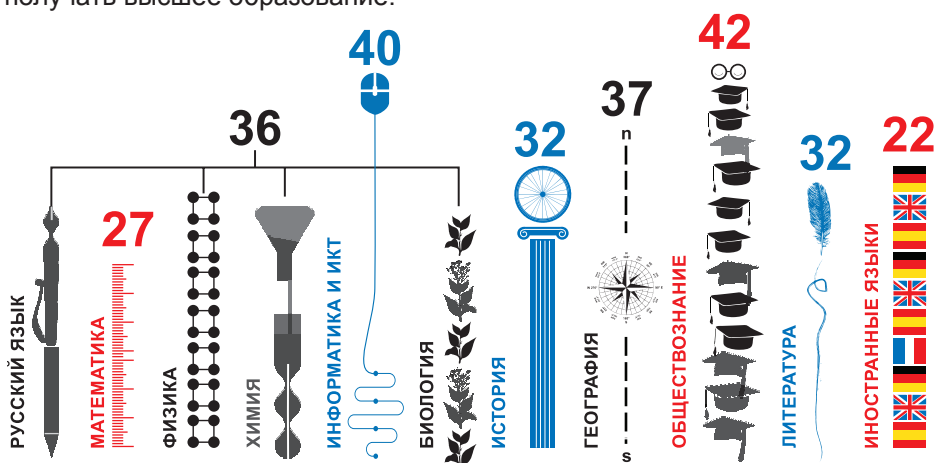


## ПРОВЕРКА РАБОТ И РЕЗУЛЬТАТЫ ЕГЭ

При проведении ЕГЭ используется **100-балльная система** оценки. Исключение составляет базовая математика – там результаты, как мы уже писали, выдаются по традиционной 5-балльной системе.

По обязательным для выпускников предметам – русскому языку и математике, – установлено минимальное количество баллов для получения аттестата. **По русскому языку – 24 балла** (по 100-балльной системе), **по математике базового уровня – 3 балла** (по 5-балльной) и **математике профильного уровня – 27 баллов** (по 100-балльной).

Также установлено минимальное количество баллов по каждому предмету ЕГЭ, необходимое для поступления в вузы. Ниже этого уровня вузы не имеют права устанавливать свои минимальные баллы, с которыми будут принимать абитуриентов. А вот выше – могут. Поэтому от этих баллов следует отталкиваться (а не ориентироваться с натяжкой), если решили получать высшее образование:



Желание узнать свои результаты сразу вполне понятно, но следует немного подождать. В среднем, работы проверяются от 7 до 15 дней, в зависимости от количества сдающих экзамен. Например, ЕГЭ по русскому языку сдает большое количество ребят, в среднем, около 700 тысяч человек ежегодно. Это большой экзамен, поэтому результаты будут примерно

7-15 дней  
проверка

100  
-балльная  
СИСТЕМА

через 2 недели. А результаты по литературе могут быть получены гораздо быстрее.

Из чего складываются эти дни. Проверка результатов включает в себя несколько этапов: обработку бланков ЕГЭ; проверку заданий с развернутым ответом; централизованную проверку экзаменационных работ.

На обработку бланков (сканирование, распознавание информации, сверку с оригиналами работ) и проверку заданий с развернутым ответом дается от 3 до 6 календарных дней (для разных предметов). Эти этапы проходят в регионе. Затем все сведения передаются на федеральный уровень для централизованной проверки.

Там проводится сверка результатов на задания с кратким ответом. Затем происходит определение первичных баллов и перевод их в тестовые (в 100-балльную систему или 5-балльную систему по базовой математике). На это уходит до 5 рабочих дней, которые отсчитываются от момента получения работ из регионов.


При необходимости работы могут отдать на перепроверку экспертам из других регионов, тогда срок проверки увеличивается.

После проверки работ на региональном и федеральном уровнях государственная экзаменационная комиссия региона (ГЭК) на своем заседании рассматривает результаты ЕГЭ по каждому предмету и принимает решение об их утверждении или аннулировании.

Утверждение результатов ЕГЭ должно быть в течение 1-го рабочего дня с момента получения результатов централизованной проверки.

И вот только после этого можно с ними ознакомиться тем, кто сдавал экзамен. По нормативным документам, это должно быть организовано не позднее 3-х рабочих дней со дня их утверждения ГЭК.

Как и где это происходит – решают в вашем регионе. Как правило, результаты можно узнать в своей школе. Также могут быть созданы специальные сайты, где будут выкладываться индивидуальные результаты по каждому предмету. Увидеть их сможет только сам выпускник, потому что такие ресурсы должны создаваться, учитывая требования законодательства о защите персональных данных.



Результаты ЕГЭ каждого участника заносятся в федеральную информационную систему, бумажных свидетельств о результатах ЕГЭ не предусмотрено.

**Срок действия результатов - 4 года.**

## АПЕЛЛЯЦИИ

Для обеспечения права участника ЕГЭ на объективное оценивание существует процедура апелляции.

**Участникам ЕГЭ предоставляется право подать апелляцию:**

- о нарушении установленного порядка проведения ЕГЭ по общеобразовательному предмету;
- о несогласии с выставленными баллами.

**Не принимаются апелляции:**

- по вопросам содержания и структуры КИМ по общеобразовательным предметам
- по вопросам, связанным с нарушением самим участником ЕГЭ установленных требований к выполнению экзаменационной работы.

Как, когда и где принимаются апелляции вам должны сказать в школе не позднее, чем за 2 недели до начала ЕГЭ.

Для рассмотрения апелляций в каждом регионе создаются конфликтные комиссии. Апелляции тех участников, которые сдают ЕГЭ за пределами территории Российской Федерации, рассматривает конфликтная комиссия, создаваемая на федеральном уровне.

Подача и рассмотрение апелляций могут быть организованы с использованием информационно-коммуникационных технологий.

При рассмотрении апелляции может присутствовать участник ЕГЭ и (или) его родители (законные представители), а также общественные наблюдатели.



## ПРАВИЛА ПОДАЧИ АПЕЛЛЯЦИИ О НАРУШЕНИИ УСТАНОВЛЕННОГО ПОРЯДКА ПРОВЕДЕНИЯ ЕГЭ

Апелляция о нарушении установленного порядка проведения ЕГЭ подается участником ЕГЭ в день экзамена, не покидая ППЭ.

### Действия участника ЕГЭ:

- получить от организатора в аудитории специальную форму, по которой составляется апелляция;
- составить апелляцию в 2-х экземплярах;
- передать оба экземпляра уполномоченному представителю ГЭК, который обязан принять и удостоверить их своей подписью, один экземпляр отдать участнику ЕГЭ, другой передать в конфликтную комиссию;
- получить информацию о времени и месте рассмотрения апелляции конфликтной комиссией.

Для проверки изложенных в апелляции сведений о нарушении установленного порядка проведения ЕГЭ членом ГЭК создается комиссия и организуется проведение проверки.

Результаты проверки оформляются в форме заключения комиссии. Апелляция и заключение комиссии о результатах проверки в тот же день передаются уполномоченным представителем ГЭК в конфликтную комиссию.

Конфликтная комиссия рассматривает апелляцию о нарушении установленного порядка проведения ЕГЭ не более 2-х рабочих дней и выносит одно из решений:



В случае удовлетворения апелляции результат ЕГЭ участника аннулируется, и участнику предоставляется возможность сдать ЕГЭ по данному предмету в другой день, предусмотренный расписанием.

## ПРАВИЛА ПОДАЧИ АПЕЛЛЯЦИИ О НЕСОГЛАСИИ С РЕЗУЛЬТАТАМИ ЕГЭ

Апелляция о несогласии с результатами ЕГЭ подается в течение 2-х рабочих дней после официального объявления индивидуальных результатов экзамена и ознакомления с ними участника ЕГЭ.

Апелляция по ЕГЭ по иностранным языкам подается единожды ко всем частям работ сразу.

Выпускники текущего года могут подать апелляцию о несогласии с выставленными баллами в своей школе, другие участники ЕГЭ — в установленные региональным органом управления образования месте.

### Действия участника ЕГЭ:

- получить по месту регистрации на ЕГЭ или у ответственного секретаря конфликтной комиссии форму (в двух экземплярах), по которой составляется апелляция;
- составить апелляцию в 2-х экземплярах;
- передать оба экземпляра вышеуказанным лицам (которые обязаны принять и удостоверить их своей подписью, один экземпляр отдать участнику ЕГЭ, другой передать в конфликтную комиссию);
- получить информацию о времени и месте рассмотрения апелляции;
- прийти на процедуру рассмотрения апелляций в конфликтную комиссию, имея при себе паспорт и пропуск с печатью «Бланки ЕГЭ сданы» (или штампом ППЭ)

При рассмотрении апелляции вместо участника ЕГЭ или вместе с ним могут присутствовать его родители (законные представители), которые должны иметь при себе паспорта. Законные представители (опекуны, усыновители, попечители, а также лица, осуществляющие патронаж совершеннолетнего дееспособного лица, который по состоянию здоровья не может осуществлять свои права) должны иметь при себе также другие



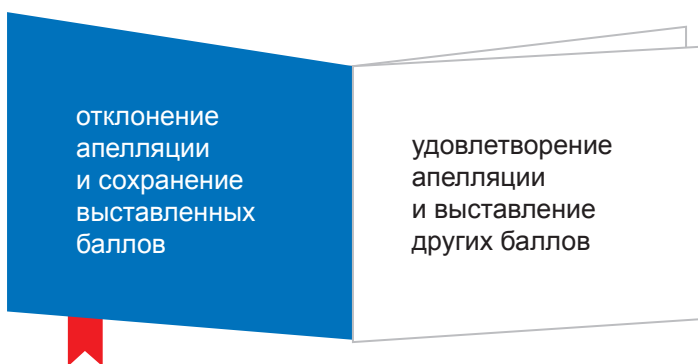
документы, подтверждающие их полномочия.

Также на апелляции могут присутствовать члены ГЭК, должностные лица регионального органа управления образованием, должностные лица Рособнадзора, общественные наблюдатели.

По желанию участника ЕГЭ его апелляция может быть рассмотрена без его присутствия.

Конфликтная комиссия рассматривает апелляцию о несогласии с выставленными баллами не более 4-х рабочих дней с момента ее подачи участником ЕГЭ.

Результатом рассмотрения апелляции может быть одно из двух:



### **ВНИМАНИЕ!**

**По результатам рассмотрения апелляции количество выставленных баллов может быть изменено как в сторону увеличения, так и в сторону уменьшения!**

**Экзаменационная работа перепроверяется полностью!**

**Черновики, использованные на экзамене, в качестве материалов апелляции не рассматриваются!**

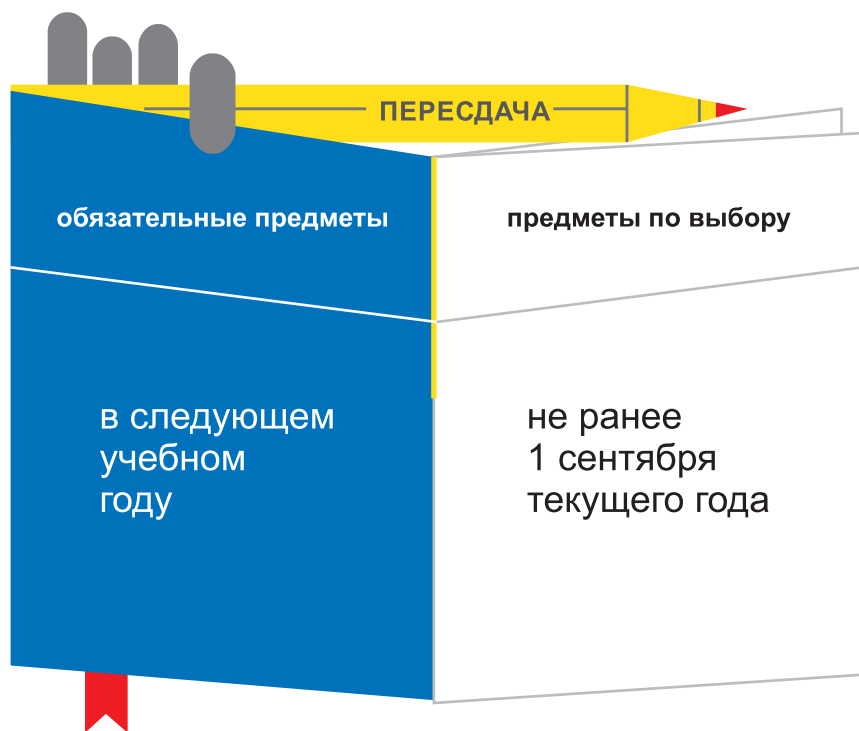
**За сам факт подачи апелляции количество баллов не может быть ни увеличено, ни уменьшено!**

## НЕУДОВЛЕТВОРИТЕЛЬНЫЙ РЕЗУЛЬТАТ

Если выпускник получит результат ниже установленного минимального количества баллов по одному из обязательных учебных предметов, он имеет право на повторную сдачу в резервные дни, предусмотренные единым расписанием. Помним, что математику можно пересдать только на базовом уровне.

Если выпускник получил неудовлетворительный результат и по русскому языку, и по математике, он может пересдать их только в следующем учебном году.

В случае если любой участник ЕГЭ не получает минимального количества баллов ЕГЭ по предметам по выбору, пересдача ЕГЭ также предусмотрена не ранее 1 сентября текущего года.



## КАК НАСТРОИТЬ СЕБЯ НА ЭКЗАМЕН\*

В экзаменационную пору всегда присутствует психологическое напряжение. Стресс при этом - абсолютно нормальная реакция организма.

Считается, что легкие эмоциональные всплески полезны, они положительно сказываются на работоспособности и усиливают умственную деятельность. Но излишнее эмоциональное напряжение зачастую оказывает обратное действие.

Причиной этого является, в первую очередь, личное отношение к событию. Поэтому важно формирование адекватного отношения к ситуации. Оно поможет выпускникам разумно распределить силы для подготовки и сдачи экзамена.

ЕГЭ – лишь одно из жизненных испытаний, многих из которых еще предстоит пройти. Не придавайте событию слишком высокую важность, чтобы не увеличивать волнение.



Будьте уверены: каждому, кто учился в школе, по силам сдать ЕГЭ. Все задания составлены на основе школьной программы. Подготовившись должным образом, вы обязательно сдадите экзамен.

При правильном подходе экзамены могут служить средством самоутверждения и повышением личностной самооценки.

Заранее поставьте перед собой цель, которая вам по силам. Никто не может всегда быть совершенным. Пусть достижения не всегда совпадают с идеалом, зато они ваши личные.

Не стоит бояться ошибок. Известно, что не ошибается тот, кто ничего не делает. Люди, настроенные на успех, добиваются в жизни гораздо больше, чем те, кто старается избегать неудач.

\* Материалы подготовлены на основе книг Ф. Йейтса «Искусство памяти»; Корсакова И.А., Корсаковой Н.К. «Хорошая память на каждый день», бесед с лучшими российскими психологами и педагогами, а также собственного родительского опыта.

Перед началом работы нужно сосредоточиться, расслабиться и успокоиться. Расслабленная сосредоточенность гораздо эффективнее, чем напряженное, скованное внимание.

**Заблаговременное ознакомление** с правилами и процедурой экзамена снимет эффект неожиданности на экзамене. Тренировка в решении заданий поможет ориентироваться в разных типах заданий, рассчитывать время. С правилами заполнения бланков тоже можно ознакомиться заранее.

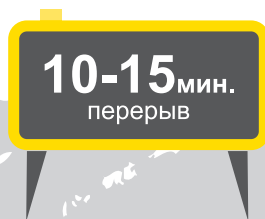
Подготовка к экзамену требует достаточно много времени, но она не должна занимать абсолютно все время. Очень важно распределить силы и время, соблюсти их правильный баланс.

Так, например, концентрация и внимание ослабевают, если долго заниматься однообразной работой. Меняйте умственную деятельность на двигательную. Не бойтесь отвлекаться от подготовки на **прогулки** и любимое хобби, чтобы избежать переутомления, но и не затягивайте перемену!

Оптимально делать 10-15 минутные перерывы после 40-50 минут занятий.

Для активной работы мозга требуется **много жидкости**, поэтому полезно больше пить простую или минеральную воду, зеленый чай.

Обязательно соблюдайте режим сна и отдыха. При усиленных умственных нагрузках стоит увеличить время сна на час.



В период подготовки к экзаменам главное – распределение **повторений** во времени. Повторять рекомендуется сразу **в течение 15-20 минут**, через 8-9 часов и через 24 часа.

Полезно повторять материал за 15-20 минут до сна и утром, на свежую голову. При каждом повторении нужно осмысливать ошибки и обращать внимание на более трудные места.

Повторение будет эффективным, если воспроизводить материал своими словами близко к тексту. Обращения к тексту лучше делать, если вспомнить материал не удастся в течение 2-3 минут.

Чтобы перевести информацию в долговременную память, нужно делать повторения спустя сутки, двое и так далее, постепенно увеличивая временные интервалы между повторениями. Такой способ обеспечит запоминание надолго.



## КОГДА ВСЕ ЭКЗАМЕНЫ СДАНЫ

Да, такое время обязательно наступит! И здесь вам пригодится несколько полезных советов, если вы решили продолжить образование в вузе.

Просмотрите сайты и обзвоните приемные комиссии выбранных вузов.

Узнайте о сроках подачи документов, о вступительных испытаниях и сроках их проведения (если они предусмотрены правилами приема данного вуза). Уточните, какие именно документы необходимо предоставить. Следите за тем, чтобы сроки сдачи экзаменов в разных учебных заведениях не совпадали.

Начните собирать необходимые документы. Учтите, что в разных учебных заведениях их список иногда различается, но, в основном, он выглядит следующим образом:

- заявление о приеме на обучение, в котором, помимо прочих сведений, указываются результаты ЕГЭ, которые должна учитывать приемная комиссия при проведении конкурса;
- паспорт;
- документ о среднем общем образовании;
- военный билет для подтверждения действительности на дату вступления в силу Федерального закона «Об образовании в Российской Федерации» результатов ЕГЭ, сданного до призыва на военную службу.

На этапе подачи документов вузы должны принимать копии, которые не нужно заверять у нотариуса.

Если вы поступаете в творческий вуз, вам придется предоставить свои работы. Как правильно их оформить, вы можете узнать либо на сайте учебного заведения, либо позвонив в приемную комиссию.





Сейчас вузы учитывают внеучебные достижения. Поэтому если у вас есть похвальные грамоты, дипломы о победе либо участии в каком-либо конкурсе или олимпиаде, также предоставьте их копии. Кроме того, многим вузам небезразличны оценки в аттестате, есть случаи, когда к вашему рейтингу добавляется и средний балл аттестата.

В этом году выпускники писали сочинение. Хотя его оценивали по системе «зачет»/«незачет», многие вузы решили и его учитывать при приеме. Поэтому при подаче документов вы можете указать приемной комиссии, чтобы сочинение также учитывали при приеме. Правда, комиссия вуза, которая будет внимательно его читать, выставит свои оценки уже по 10-балльной системе. Но в любом случае, это дополнительные баллы к вашему рейтингу.

Помните, что вы можете подать заявление не более чем в 5 вузов, в каждом из них не более, чем на 3 направления подготовки (специальности), на разные формы обучения.

Соберите все необходимые документы, разложите их по папкам, уточните способ проезда в учебные заведения, разработайте оптимальный маршрут. Вот теперь пора отправляться подавать документы.

P.S.: Некоторые вузы организуют прием документов через электронную форму.

Также вузы обязаны принимать документы, поступившие к ним по почте.

**ЖЕЛАЕМ УСПЕХОВ!**





# **Федеральная служба по надзору в сфере образования и науки**

**Помощник руководителя Федеральной службы по надзору в сфере  
образования и науки**  
Сергей Шатунов

**Заместитель начальника отдела по связям с общественностью  
Федеральной службы по надзору в сфере образования и науки**  
Екатерина Шавыкина

**Коммуникационное  
агентство АГТ**  
[www.agt-agency.ru](http://www.agt-agency.ru)

**Генеральный директор**  
Ирина Большедворская

**Директор по социальным коммуникациям**  
Надежда Малкина

**Руководитель направления**  
Кристина Большедворская

**Руководитель проекта**  
Ксения Галаева

**Редактор**  
Максим Лукьянчиков

**Дизайн**  
Дина Ётова

**Верстка**  
Артём Прокудин

**Тираж 100 экз.**  
**Подписано в печать 20.03.2015**

**Отпечатано в типографии**  
**«Алфавит 2000»**



2015



ФЕДЕРАЛЬНАЯ СЛУЖБА ПО НАДЗОРУ  
В СФЕРЕ ОБРАЗОВАНИЯ И НАУКИ



ВЫБОР БУДУЩЕГО!

